

B2 3-Punkts Sikkerheds-lås med runde stål-rigler

Anvendelsesmuligheder

- Træ-døre
- Komposit-døre
- Alu-døre
- Træ/alu-døre

Egenskaber

- Med 2 stål-rigler
- Forberedt for indbygning af låsecylinder iht DIN 18252 eller DIN EN 1303
- Hovedrigle af mat kromatiseret stål
- Kan fås i to udgaver – enten som grebs-betjent eller som nøgle-betjent lås
- Låsekassen er lukket på alle sider og kan benyttes sammen med alle normale/godkendte dørskilte- og -rosetter (DIN 18251)
- Slutblik med integreret justering af tryk på tætningerne
- Justerbart Falle/rigle slutblik, dørpumpe kan eftermonteres
- Kan bruges til både højre- og venstre-hængte døre
- Forskellige rammefalshøjder, alt efter udgave
- Sikkerheds-dørlås med stål-rigler godkendt ifølge DIN 18251-3, klasse 3

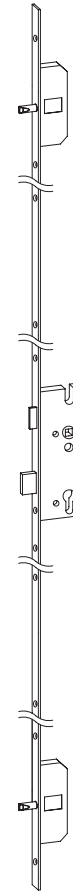
- Egnet for indbrudshæmmende døre iflg. DIN EN 1627-30
- Kan også fås i en udgave der passer til

Tilbehør

STV-SB FRA passer til dørpumpe 19E (Hø/Ve) samt til 118E (kan bruges til begge sider)

Standardoverflade

Stolpen fås i mat kromatiseret/sølv overflade som standard, (overfladebeskyttet iflg. DIN EN 1670 Klasse 4), kan også fås i hvidlakeret RAL 9016 eller grålakeret RAL 9007



Mögliche Ausführungen

Stulp	Ausführung	Nøglebetjent (Forklaring se Kapitel 1)						Griffbetjent	
		PZ 92		PZ 88		PZ 72		PZ 92	
		Dornmål	Stift	Dornmål	Stift	Dornmål	Stift	Dornmål	Stift
F16036	Fladstolpe 16 x 3, for lave hoved-døre	35, 45, 65	8/10						
F1607	Fladstolpe 16 x 3	35-65	8/10			55	8	55	8
F1660	Fladstolpe 16 x 3	40	8						
F2003	Fladstolpe 20 x 3, med afrundede stolpe-ender					55, 65, 80	8		
F20036	Fladstolpe 20 x 3, for lave hoved-døre	65	10						
F2006 (FS)	Fladstolpe 20 x 3, med afrundede stolpe-ender, fås også som branddør					55, 65, 80	8/9		
F2007 (FS)	Fladstolpe 20 x 3, fås også som branddør	45-80	8/10	60	8,5	55, 65	8		
F20370 (FS)	Fladstolpe 20 x 3, med afrundede stolpe-ender, fås også som branddør			65, 70	8,5				
F20371	Fladstolpe 20 x 3			65	8,5				
F20855	Fladstolpe 20 x 3, med afrundede stolpe-ender					55	8		
F24036	Fladstolpe 24 x 3, for lave hoved-døre	40	10						
F2406 (FS)	Fladstolpe 24 x 3, med afrundede stolpe-ender, fås også som branddør					65, 80	8/9		
F2407 (G)	Fladstolpe 24 x 3	28-45	8					28-35	8
F24125 (G)	Fladstolpe 24 x 3, for lave hoved-døre							28-35	8
U24036	U-Stolpe 24 x 6, for lave hoved-døre	35	8						
U2407 (G)	U-Stolpe 24 x 6	28-45	8					28-45	8
U24077	U-Stolpe 24 x 8	35	8						
U24125 (G)	U-Stolpe 24 x 6, for lave hoved-døre	35	8					30, 35	8

Standard-Dornmål: 26, 28, 30, 35, 40, 45, 50, 55, 60, 65, 70, 80; Bemærk: Mål i mm, FS = branddør

Med forbehold for tekniske ændringer

Einleitung

1

Allgemeine
Informationen

2

easyLock

3

solidLock

4

hookLock

5

autoLock

6

panicLock

7

pyroLock

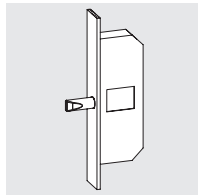
8

Motorische Mehr-
fachverriegelung

9

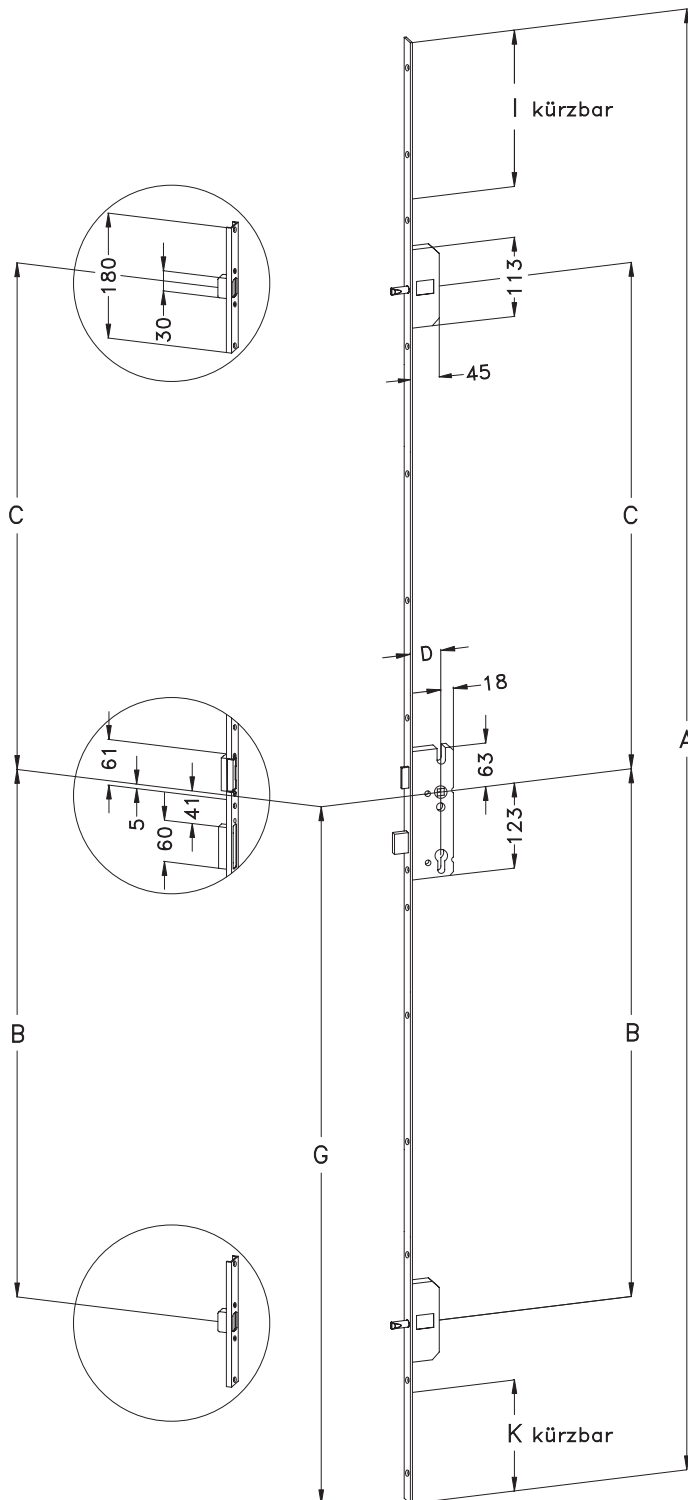
Rahmenteile /
Schließbleche

10

Sonderteile /
Zubehör

B2 3-Punkts Sicherheits-lås med runde stål-rigler

Mål:



Bemærk

De angivne mål gælder for alle Sikkerheds-låse med runde stål-rigler. Yderligere mål kan findes i tabellen nedenfor.

Detaljer omkring slutblik (afhængig af profil/post-typer) er udførligt beskrevet i de tekniske bilag. (Gruppe 4/5)

Yderligere tegninger på forespørgsel

Stolpe-udgaver

Stolpe	A	B	C	G	I	K
F16036	1900	760	515	1020	230	160
F1607	2105	760	730	1020	230	160
F1660	2105	770,5	719,5	1050	230	160
F2003	1745	738	730	876,5		
afrundede stolpe-ender						
F20036	1900	760	515	1020	230	160
F2006 (FS)	1785	850	730	952		
afrundede stolpe-ender						
F2007 (FS)	2105	760	730	1020	230	160
F20370 (FS)	1850	875	765	980		
afrundede stolpe-ender						
F20371	2105	875	765	1020		
F20855	1700	742	700	871		
afrundede stolpe-ender						
F24036	1900	760	515	1020	230	160
F2406 (FS)	1785	850	730	952		
afrundede stolpe-ender						
F2407 (G)	2105	760	730	1020	230	160
F24125 (G)	1770	661,5	632	906		
U24036	1900	760	515	1020	230	160
U2407 (G)	2105	760	730	1020	230	160
U24077	2105	760	730	1020	230	160
U24125 (G)	1770	661,5	632	906		

Bemærk: Mål i mm, FS = kan også fås som branddør

Med forbehold for tekniske ændringer