

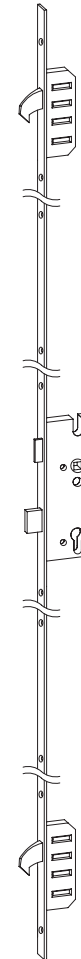
## hookLock M – Falle/Rigle lås med 2 svingrigler

### Anvendelsesmuligheder

- Træ-døre
- Komposit-døre
- Aluminium-døre

### Egenskaber

- Med 2 svingrigler
- Forberedt for låsecylinder godkendt ifølge DIN 18252 eller EN 1303
- Hovedrigel af stål, overflade i mat kromatiseret/sølvfarvet
- Kan fås i to udgaver. En med betjening over grebet og en med betjening af svingriglerne via 2 runder over låsecylinderen
- Låsekassen er lukket på alle sider og kan benyttes sammen med alle normale/godkendte dørskilte- og -rosetter (DIN 18251)
- Slutblik med integreret justering af tryk på tætningerne
- Justerbart falle/rigle slutblik, dørpumpe kan eftermonteres
- Sikkerheds dørlås med stål-rigler godkendt ifølge DIN 18251-3, klasse 3
- Rammefalshøjder fra 1875mm til 2105mm



Einleitung

1

Allgemeine Informationen

2

easyLock

3

solidLock

4

hookLock

5

autoLock

6

panicLock

7

pyroLock

8

Motorische Mehrfachverriegelung

9

Rahmenteile / Schließbleche

10

Sondereile / Zubehör

Stolpe	Udførsel	Nøglebetjent (Forklaring se kapitel 1)						Grebsbetjent (Forklaring se kapitel 1)					
		PZ 92		PZ 88		PZ 72		PZ 92		PZ 88		PZ 72	
		Dornmål	Stift	Dornmål	Stift	Dornmål	Stift	Dornmål	Stift	Dornmål	Stift	Dornmål	Stift
F1660	Fladstolpe 16 x 3	26-80	8/10	45-80	8,5	55-65	8	28-65	8			55	8
F2060	Fladstolpe 20 x 3	35-80	8/10	60-80	8,5	55-65	8	35-65	8				
F2460	Fladstolpe 24 x 3	26-65	8/10					28-55	8				
U2293	U-Stolpe 22 x 6	28-45	8					35	8				
U2463	U-Stolpe 24 x 5	35-40	8					65	8				
U2460	U-Stolpe 24 x 6	26-65	8/10			65	8	28-55	8				
U2471	U-Stolpe 24 x 8	30-45	8/10					28-35	8				

Standard dornmål: 26, 28, 30, 35, 40, 45, 50, 55, 60, 65, 70, 80; Bemærk mål i mm. Andre dornmål på forespørgsel

### Tilbehør

STV-SB FRA passer til dørpumpe 19E (Hø/Ve) samt til 118E (kan bruges til begge sider)

### Standardoverflade

Stolpen fås i mat kromatiseret/sølv overflade som standard, (overfladebeskyttet iflg. DIN EN 1670, Klasse 4), kan også fås i hvidlakeret RAL 9016 eller grålakeret RAL 9007

Med forbehold for tekniske ændringer.

## Einleitung

## 1

Allgemeine  
Informationen

## 2

easyLock

## 3

solidLock

## 4

hookLock

## 5

autoLock

## 6

panicLock

## 7

pyroLock

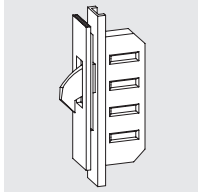
## 8

Motorische Mehr-  
fachverriegelung

## 9

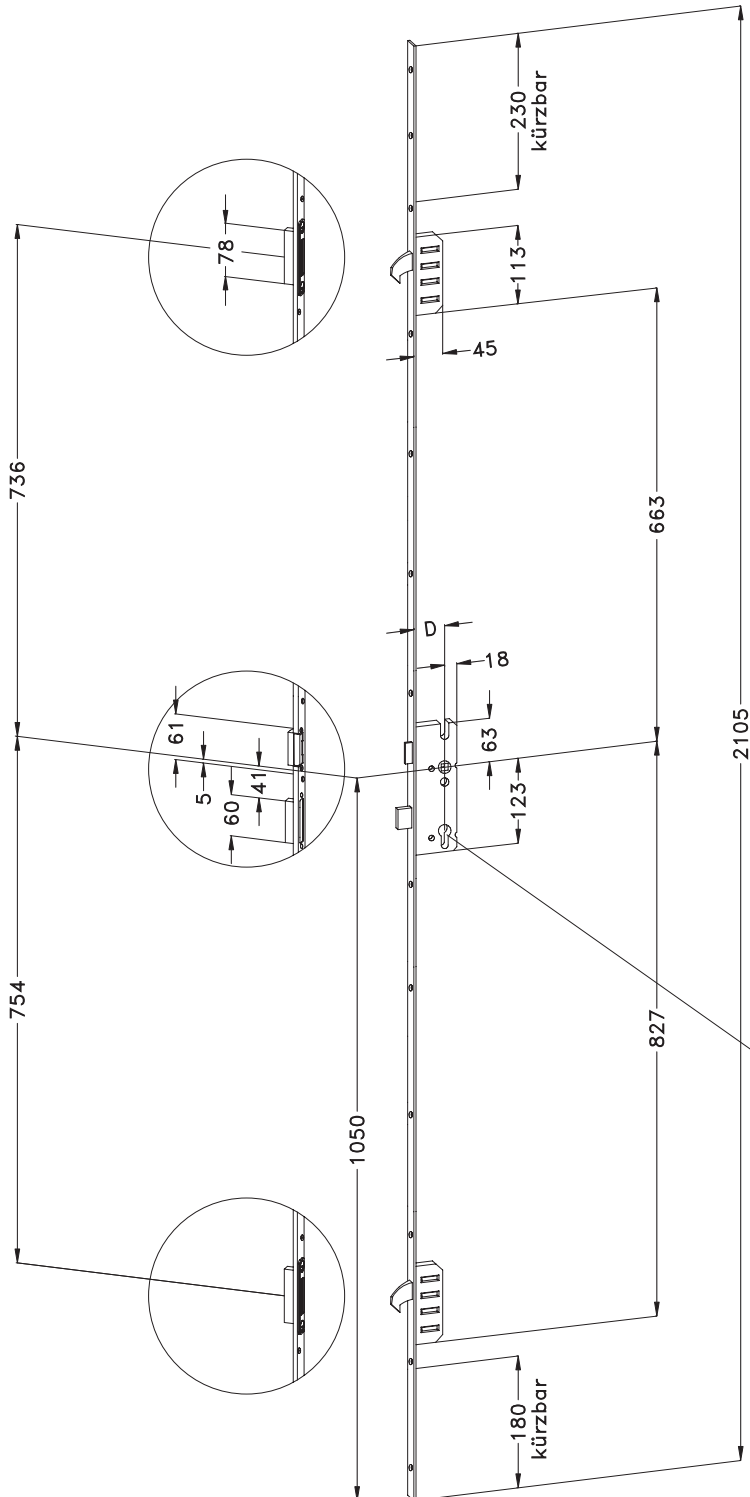
Rahmenteile /  
Schließbleche

## 10

Sonderteile /  
Zubehör

## hookLock M – Falle/Rigle lås med 2 svingrigler

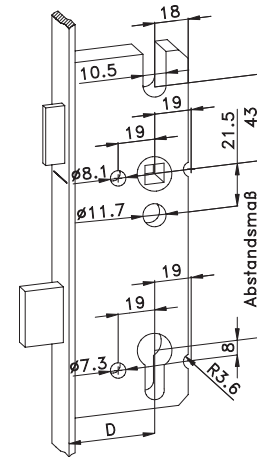
### Mål:



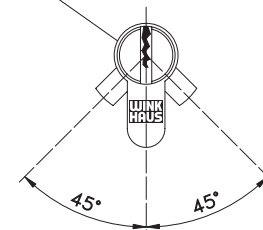
### Bemærk

De angivne mål gælder for alle hookLock M trepunkts låse med svingrigler af variant 60. Detaljer omkring slutblik (afhængig af profil/postprofil) er udføreligt beskrevet i de tekniske bilag. (Gruppe 4/5.)

Yderligere tegninger på forespørgsel



D = Dornmaß



Einbaubereich des Schließzylinders ohne  
Umstellung des Schließbartes.

Med forbehold for tekniske ændringer.